

ΠΕΡΙΦΕΡΕΙΑΚΟ ΚΕΝΤΡΟ ΕΚΠΑΙΔΕΥΤΙΚΟΥ ΣΧΕΔΙΑΣΜΟΥ ΘΕΣΣΑΛΙΑΣ



**Τώρα που ΜΕΝΟΥΜΕ ΣΠΙΤΙ:
Εργαλεία και δράσεις στο δρόμο
για την εξ αποστάσεως
εκπαίδευσης – Δημιουργικό
διαδίκτυο**

Δρ Αλέξανδρος Καπανιάρης

Μεταδιδακτορικός Ερευνητής (Post Doc) Δ.Π.Θ.

Συντονιστής Εκπαιδευτικού Έργου Πληροφορικής (ΠΕ86) Θεσσαλίας





Τι έκανε Περιφερειακό Κέντρο Εκπαιδευτικού Σχεδιασμού (ΠΕ.Κ.Ε.Σ.) Θεσσαλίας για την εξ αποστάσεως εκπαίδευση;

- Για τους/τις εκπαιδευτικούς Πρωτοβάθμιας Εκπαίδευσης (Δημοτικής και Προσχολικής);
- Για τους/τις εκπαιδευτικούς Δευτεροβάθμιας Εκπαίδευσης (Γυμνάσια, Λύκεια, ΕΠΑΛ);
- Για τους/τις εκπαιδευτικούς Ειδικής Αγωγής;
- Για τους/τις εκπαιδευτικούς που διδάσκουν σε ευάλωτες κοινωνικές ομάδες;
- **Για τους γονείς;**

Περιφερειακό Κέντρο Εκπαιδευτικού Σχεδιασμού (ΠΕ.Κ.Ε.Σ.) Θεσσαλίας

Αρχική Δομή Σχολεία Παιδαγωγικής Ευθύνης Λειτουργία Ανακοινώσεις Εκπαιδευτικό Υλικό Επικοινωνία

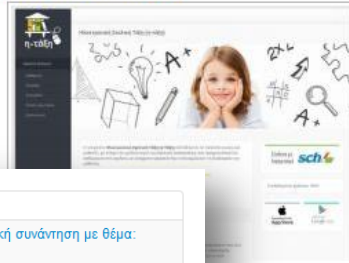


Βρίσκεστε εδώ: Αρχική

Προτάσεις και εργαλεία για την εξ αποστάσεως διδασκαλία στα μαθήματα του τομέα...



Επιμορφωτικές ιστο-συναντήσεις του ΠΕΚΕΣ Θεσσαλίας σε φιλολόγους



Τελευταία Νέα & Ανακοινώσεις...

Πρόσκληση Γονέων / Κηδεμόνων μαθητών/τριών κάθε βαθμίδας σε ενημερωτική συνάντηση με θέμα: «Σχέσεις γονέων παιδιών στις μέρες του ΜΕΝΟΥΜΕ ΣΠΠ» - 09-04-2020 [view](#)

Πρόταση του ΠΕΚΕΣ Θεσσαλίας για την Εξ αποστάσεως στα Δημοτικά Σχολεία - 09-04-2020 [view](#)

Προτάσεις και εργαλεία για την εξ αποστάσεως διδασκαλία στα μαθήματα του τομέα Γεωπονίας, Τροφίμων και Περιβάλλοντος των ΕΠΑ.Λ - 09-04-2020 [view](#)

Επιμορφωτικές ιστο-συναντήσεις του ΠΕΚΕΣ Θεσσαλίας σε φιλολόγους - 08-04-2020 [view](#)

Επιμορφωτικό υλικό για την εξ αποστάσεως εκπαίδευση στα μαθήματα Νεοελληνική Λογοτεχνία, Θρησκευτικά και Καλλιτεχνικά Γυμνασίου και Λυκείου - 06-04-2020

Πρόσκληση σε επιμορφωτική συνάντηση με θέμα την εξ αποστάσεως εκπαίδευση παιδιών που ανήκουν σε ευάλωτες κοινωνικές ομάδες - 03-04-2020

Οδηγίες προς Εκπαιδευτικούς για την Εξ Αποστάσεως Εκπαίδευση - 03-04-2020

Βοηθητικά βίντεο για την εξ αποστάσεως εκπαίδευση - 03-04-2020

Τηλεδιάσκεψη με Webex - 03-04-2020

Συμβουλευτικό Help desk για την εξ αποστάσεως εκπαίδευση - 03-04-2020

[Δείτε όλα τα νέα & ανακοινώσεις...](#)

Υλικό Κέντρων Περιβαλλοντικής Εκπαίδευσης

ΥΛΙΚΟ Σεμιναρίων Ημερίδων

Διαγωνίσματα Προσομοίωσης

Αποθετήριο Οδηγιών Εξ αποστάσεως Εκπαίδευσης

SELMA

Υλικό Κέντρων Περιβαλλοντικής Εκπαίδευσης

ΥΛΙΚΟ Σεμιναρίων Ημερίδων

Διαγωνίσματα Προσομοίωσης

Αποθετήριο Οδηγιών Εξ αποστάσεως Εκπαίδευσης

SELMA Ευρωπαϊκό Πρόγραμμα για τη Ρητορική του Μίσους στο Διαδίκτυο

<http://pekesthess.sites.sch.gr/>

Περιφερειακό Κέντρο Εκπαιδευτικού Σχεδιασμού (ΠΕ.Κ.Ε.Σ.) Θεσσαλίας

Τίτλος	Ημερομηνία Δημιουργίας	Εμφανίσεις
Υλικό των Κέντρων Περιβαλλοντικής Εκπαίδευσης Θεσσαλίας	01 Απριλίου 2020	Εμφανίσεις: 166

Στις ιστοσελίδες των Κέντρων Περιβαλλοντικής Εκπαίδευσης της Θεσσαλίας μπορείτε να βρείτε πολύτιμο υλικό για να εμπλουτίσετε τα μαθήματά σας.

ΚΠΕ Μουζακίου: <http://kpem.gr>

ΚΠΕ Ελασσόνας: <http://kpehess.mysch.gr>

ΚΠΕ Μακρινίτσας: <http://kpe-makrin.mag.sch.gr> και <http://kpe-makrinitzas.blogspot.com>

Κέντρο Περιβαλλοντικής Περτουλίου

Υλικό που έχει δημιουργήσει το ΚΠΕ Περτουλίου Τρικκαίων

Υλικό και e-learning μάθημα για το οικολογικό αποτύπωμα: <https://www.e-co-foot.eu/el/materials-3/>

Βιβλίο για το δάσος: <https://blogs.sch.gr/kpepertoul/2020/03/05/vivlio-aeiforo-elatodasos-pertoulioy/>

Βιβλίο για το σχολικό κήπο: <https://blogs.sch.gr/kpepertoul/2016/10/05/praktikos-odigos-dimioyrgias-scholi/>


Ληθαίος το ποτάμι της πόλης μας: http://kpe-trikal.tri.sch.gr/lithaios/lithaios_html.html

Το υλικό e-learning είναι και στην αγγλική και στη γερμανική γλώσσα και μπορείτε να το χρησιμοποιήσετε ανάλογα.

Οδηγίες χρήσης στο συνημμένο αρχείο


Attachments:

 Υλικό από ΚΠΕ Περτουλίου 1402 kB

Υλικό Κέντρων
Περιβαλλοντικής
Εκπαίδευσης 

ΥΛΙΚΟ
Σεμιναρίων
Ημερίδων 

Διαγωνίσματα
Προσομοίωσης 


Αποθετήριο Οδηγιών
Εξ αποστάσεως
Εκπαίδευσης 

S=LMA 
Ευρωπαϊκό Πρόγραμμα για τη
Ρητορική του Μίσους στο Διαδίκτυο

<http://pekesthess.sites.sch.gr/>

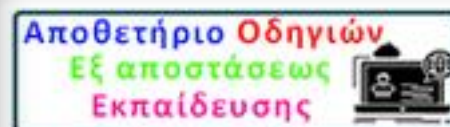

Περιφερειακό Κέντρο Εκπαιδευτικού Σχεδιασμού (ΠΕ.Κ.Ε.Σ.) Θεσσαλίας

Τίτλος	Ημερομηνία Δημιουργίας	Εμφανίσεις
Πρόταση του ΠΕΚΕΣ Θεσσαλίας για την Εξ αποστάσεως στα Δημοτικά Σχολεία	09 Απριλίου 2020	Εμφανίσεις: 41
Προτάσεις και εργαλεία για την εξ αποστάσεως διδασκαλία στα μαθήματα του τομέα Γεωπονίας, Τροφίμων και Περιβάλλοντος των ΕΠΑ.Λ	09 Απριλίου 2020	Εμφανίσεις: 8
Επιμορφωτικό υλικό για την εξ αποστάσεως εκπαίδευση στα μαθήματα Νεοελληνική Λογοτεχνία, Θρησκευτικά και Καλλιτεχνικά Γυμνασίου και Λυκείου	06 Απριλίου 2020	Εμφανίσεις: 302
Οδηγίες προς Εκπαιδευτικούς για την Εξ Αποστάσεως Εκπαίδευση	03 Απριλίου 2020	Εμφανίσεις: 286
Βοηθητικά βίντεο για την εξ αποστάσεως εκπαίδευση	03 Απριλίου 2020	Εμφανίσεις: 327
Τηλεδιάσκεψη με Webex	03 Απριλίου 2020	Εμφανίσεις: 276
Συμβουλευτικό Help desk για την εξ αποστάσεως εκπαίδευση	03 Απριλίου 2020	Εμφανίσεις: 116



Περιφερειακό Κέντρο Εκπαιδευτικού Σχεδιασμού (ΠΕ.Κ.Ε.Σ.) Θεσσαλίας

Τίτλος	Ημερομηνία Δημιουργίας	Εμφανίσεις
SELMA HACKING HATE - Παρουσιάσεις	20 Νοεμβρίου 2019	Εμφανίσεις: 196
Έγκριση εκπαιδευτικών προγραμμάτων και υλικού της Μονάδας Εφηβικής Υγείας της Β' Παιδιατρικής Κλινικής-Πανεπιστήμιο Αθηνών	20 Νοεμβρίου 2019	Εμφανίσεις: 164
Κοινωνική και Συναισθηματική Μάθηση (ΚΣΜ) και Αμοιβαία Ευαισθητοποίηση για τη ρητορική του μίσους στο διαδίκτυο	20 Νοεμβρίου 2019	Εμφανίσεις: 206



Όλο το υλικό των τηλεεκπαιδεύσεων του ΠΕΚΕΣ ΘΕΣΣΑΛΙΑΣ στο κανάλι του Youtube

https://www.youtube.com/channel/UCIrFFX1U6hqe-DRH6L63eoQ/videos

Αναζήτηση

SYNΔΕΣΗ

ΠΔΕ Θεσσαλίας
1,37 χιλ. εγγεγραμμένοι

ΕΓΓΡΑΦΗ

ΑΡΧΙΚΗ ΒΙΝΤΕΟ PLAYLISTS ΚΟΙΝΟΤΗΤΑ ΚΑΝΑΛΙΑ ΠΛΗΡΟΦΟΡΙΕΣ

Μεταφορτώσεις ▾ ΑΝΑΠΑΡΑΓΩΓΗ ΟΛΩΝ ΤΑΞΙΝΟΜΗΣΗ ΚΑΤΑ

ΠΕΡΙΦΕΡΕΙΑΚΟ ΚΕΝΤΡΟ ΕΚΠΑΙΔΕΥΤΙΚΟΥ ΣΧΕΔΙΑΣΜΟΥ ΘΕΣΣΑΛΙΑΣ

2:16:38 1:04:24 1:40:14

Επιμορφωτική - Ενημερωτική συνάντηση για...
1,8 χιλ. προβολές • Πριν από 7 εβδομάδα

Επιμορφωτική - Ενημερωτική συνάντηση για...
3,4 χιλ. προβολές • Πριν από 1 εβδομάδα

Επιμορφωτική - Ενημερωτική συνάντηση για...
6,5 χιλ. προβολές • Πριν από 1 εβδομάδα

SYNΔΕΣΗ

Για γονείς και εκπαιδευτικούς

ΠΔΕ Θεσσαλίας
15 εγγεγραμμένοι

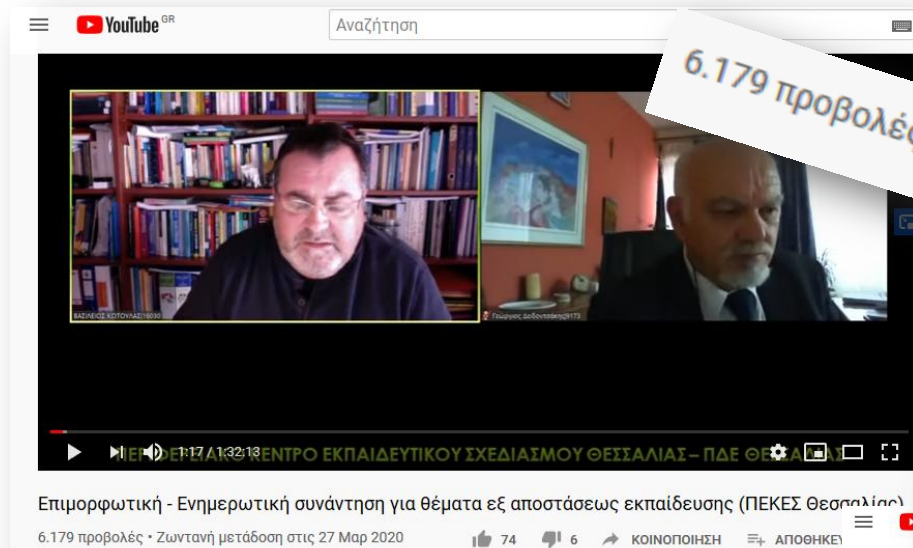
ΠΔΕ Θεσσαλίας
1,38 χιλ. εγγεγραμμένοι



<https://www.youtube.com/channel/UCIrFFX1U6hqe-DRH6L63eoQ/videos>

Τι έχουμε κάνει για τους εκπαιδευτικούς

Δώσαμε τη δυνατότητα στους εκπαιδευτικούς Γυμνασίων & ΕΠΑΛ της Θεσσαλίας να επιμορφωθούν άμεσα

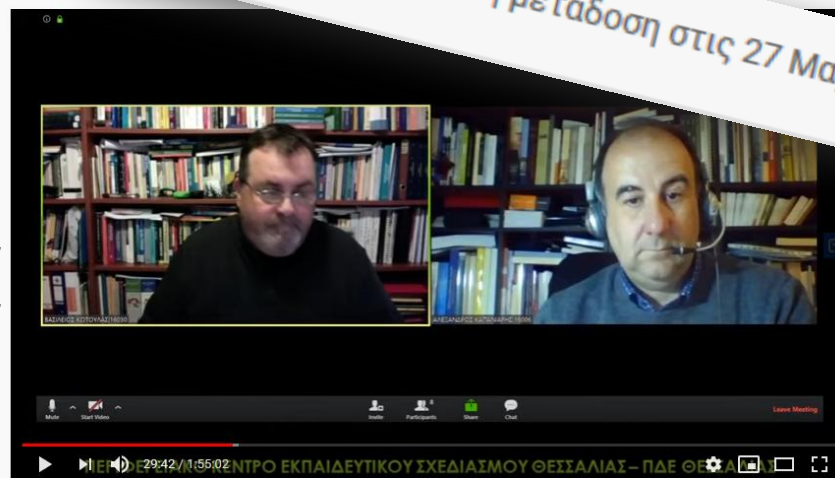


6.179 προβολές • Ζωντανή μετάδοση στις 27 Μαρ 2020

4.111 προβολές • Ζωντανή μετάδοση στις 27 Μαρ 2020

<https://www.youtube.com/watch?v=Vy-pgAjqkog>

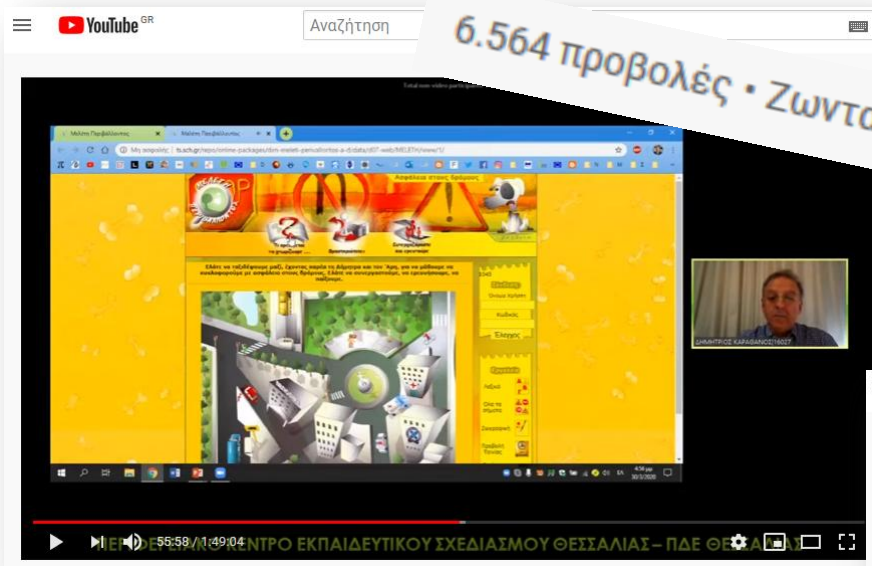
Δώσαμε τη δυνατότητα στους εκπαιδευτικούς Λυκείων & ΕΠΑΛ της Θεσσαλίας να επιμορφωθούν άμεσα



<https://www.youtube.com/watch?v=7zjEeb6B61I>

Τι έχουμε κάνει για τους εκπαιδευτικούς

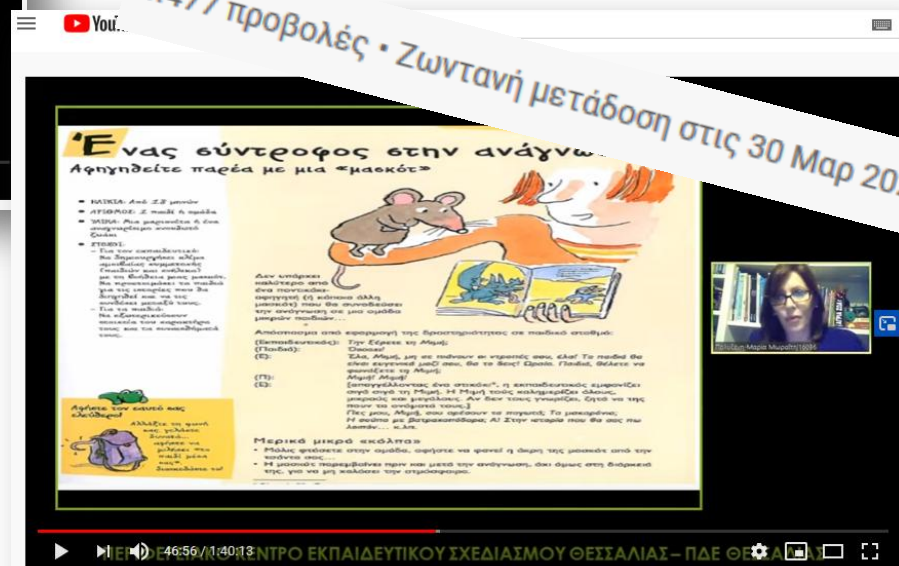
Δώσαμε τη δυνατότητα στους/στις δασκάλους/ες της Θεσσαλίας να επιμορφωθούν άμεσα



6.564 προβολές • Ζωντανή μετάδοση στις 30 Μαρ 2020

<https://www.youtube.com/watch?v=uAS63EuahK4>

Δώσαμε τη δυνατότητα στους/στις Νηπιαγωγούς της Θεσσαλίας να επιμορφωθούν άμεσα



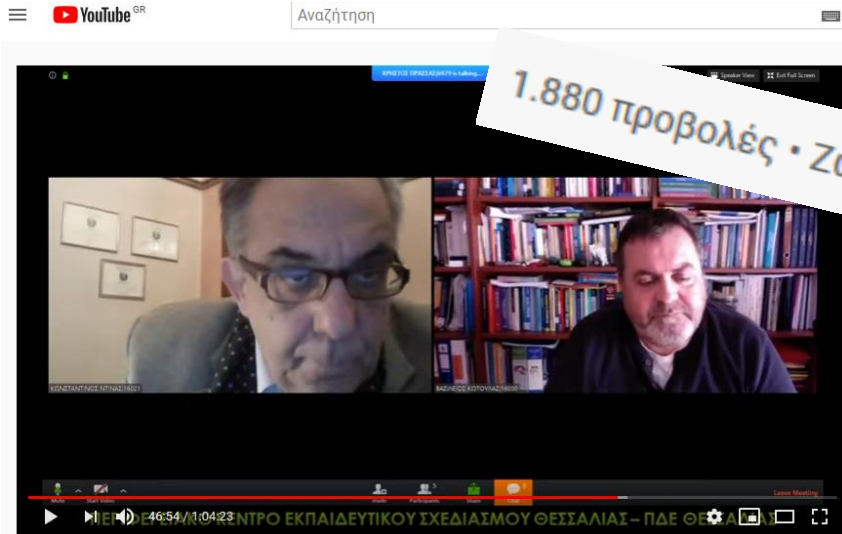
3.477 προβολές • Ζωντανή μετάδοση στις 30 Μαρ 2020

Επιμορφωτική - Ενημερωτική συνάντηση για θέματα εξ αποστάσεως εκπαίδευσης (ΠΕΚΕΣ Θεσσαλίας)

<https://www.youtube.com/watch?v=AXoMV9wqu9Y>

Τι έχουμε κάνει για τους εκπαιδευτικούς

Δώσαμε τη δυνατότητα στους εκπαιδευτικούς Ειδικής Αγωγής της Θεσσαλίας να επιμορφωθούν άμεσα



1.880 προβολές • Ζωντανή μετάδοση στις 31 Μαρ 2020

Επιμορφωτική - Ενημερωτική συνάντηση για θέματα εξ αποστάσεως εκπαίδευσης (ΠΕΚΕΣ Θεσσαλίας)

https://www.youtube.com/watch?v=i2_CZXkp7ow

Δώσαμε τη δυνατότητα στους/στις εκπαιδευτικούς που διδάσκουν στις ευάλωτες κοινωνικές ομάδες της Θεσσαλίας να επιμορφωθούν άμεσα



1.322 προβολές • Ζωντανή μετάδοση στις 6 Απρ 2020

<https://www.youtube.com/watch?v=0jFmul8JwHg>

Ορολογία



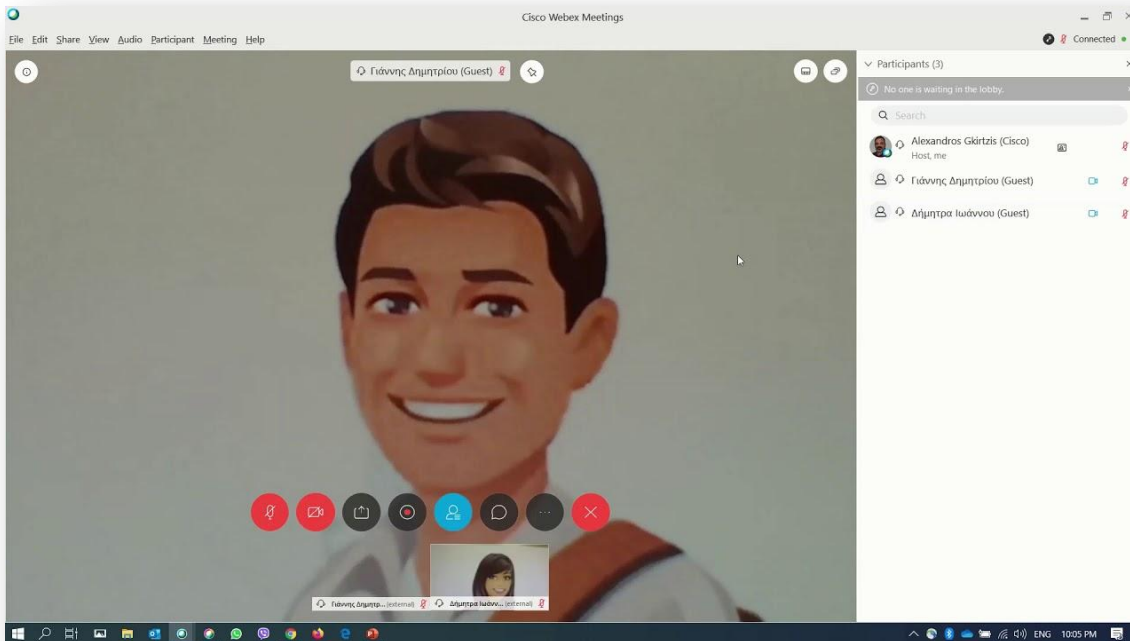
- **“Τηλεκπαίδευση:** ονομάζουμε την εκπαίδευση από απόσταση. Ο εκπαιδευτικός και οι μαθητές βρίσκονται σε διαφορετικό χώρο.
- **Ασύγχρονη τηλεκπαίδευση:** δεν απαιτείται η σύγχρονη (την ίδια ώρα) συμμετοχή εκπαιδευτικού και μαθητών. Ο εκπαιδευτικός δημιουργεί το εκπαιδευτικό υλικό και ο μαθητής το αξιοποιεί όποτε και από όπου μπορεί. Συνήθως υπάρχει δυνατότητα για ασύγχρονη επικοινωνία των συμμετεχόντων με τη μορφή ανταλλαγής μηνυμάτων (chat, forum), ανάθεση ασκήσεων, κουίζ κ.α. *Παραδείγματα εφαρμογών ασύγχρονης τηλεκπαίδευσης:* [eclass](#), [e-me](#)



Ορολογία



- **Σύγχρονη τηλεκπαίδευση:** είναι απομακρυσμένη εκπαίδευση η οποία βασίζεται στην επικοινωνία εκπαιδευτή και εκπαιδευόμενων σε πραγματικό χρόνο. Η επικοινωνία γίνεται με την αμφίπλευρη μετάδοση ήχου, βίντεο, δεδομένων (π.χ. μηνυμάτων, σχεδίων, διαμοιρασμό οθόνης, κλπ) .
Παραδείγματα εφαρμογών σύγχρονης τηλεκπαίδευσης: [webex](#)



ΣΥΝΟΠΤΙΚΕΣ ΟΔΗΓΙΕΣ για να ξεκινήσετε την εξ αποστάσεως υποστήριξη

camera_scanning_file.pdf

Ψηφιοποίηση υλικού με εφαρμογές σάρωσης από το κινητό

Βιντεομαθήματα (tutorials) / Μαθαίνω βήμα - βήμα

ΒΙΝΤΕΟ+



The screenshot shows a YouTube channel page with the following elements:

- Browser Address Bar:** <https://www.youtube.com/channel/UCIC-CAt1gShw1hU8KjBN7HA/videos>
- Search Bar:** Αναζήτηση
- Navigation Tabs:** ΑΡΧΙΚΗ, **ΒΙΝΤΕΟ**, PLAYLISTS, ΚΑΝΑΛΙΑ, ΣΥΖΗΤΗΣΗ, ΠΛΗΡΟΦΟΡΙΕΣ
- Video Grid:**
 - WebEx - Διαμοιρασμός εγγράφων και χρήση...** (4:34) - 7,7 χιλ. προβολές
 - WebEx - Εγκατάσταση και λειτουργικότητα** (15:46) - 14 χιλ. προβολές
 - Αντιγραφή τμήματος οθόνης/κειμένου/φωτό σε...** (4:29) - 2,3 χιλ. προβολές
 - eClass - Εργασίες και ασκήσεις** (11:28) - 13 χιλ. προβολές
 - eClass - Αποστολή Μηνυμάτων (Επικοινωνία)...** (2:46) - 14 χιλ. προβολές
 - Εγγραφή μαθητών στο Μάθημα του eClass** (3:34) - 18 χιλ. προβολές
 - Διαχείριση μαθητικών λογαριασμών sch.gr και...** (3:11) - 2,6 χιλ. προβολές
 - Πως να ανεβάσετε ένα αρχείο/εργασία στο...** (8:54) - 13 χιλ. προβολές
 - Δεν παίζει ο Flash (Flash is blocked/απενεργοποιημένος)** (1:19) - 1,3 χιλ. προβολές
 - Ταχύτατη και απλή σύγχρονη τηλεδιάσκεψη με Skype** (4:27) - 2,5 χιλ. προβολές
- Left Sidebar:** Αρχική σελ., Τάσεις, Εγγραφές, Βιβλιοθήκη, Ιστορικό, Συνδεθείτε για να επισημαίνετε βίντεο που σας αρέσουν...
- Bottom Left:** ΤΑ ΚΑΛΥΤΕΡΑ ΤΟΥ YOUTUBE (Μουσική, Αθλητικά, Παιχνίδια)

ΣΥΝΟΠΤΙΚΕΣ ΟΔΗΓΙΕΣ για να ξεκινήσετε την τηλεκπαίδευση



BINTEO+

eClass - Αποστολή Μηνυμάτων (Επικοινωνία) και Λήψη Εργασιών απο μαθητές

https://www.youtube.com/watch?v=bVZkwU_wWFo&t=48s [Σωτήρη Καρανάσιου]

The screenshot shows a YouTube video player displaying a screen recording of the eClass platform. The video title is "eClass - Αποστολή Μηνυμάτων (Επικοινωνία) και Λήψη Εργασιών απο μαθητές". The interface shown is for the "Πληροφορική ΣΤ' Τάξη" course. It features a sidebar with navigation options like "Εργαλεία", "Αποστολές", "Αναγνώριση", "Μηνύματα", "Συνδέσεις Δοθέντων", "Ταξίς", "Αποστολή εργαλείων", and "Διαχειριστική επιφάνεια". The main content area is titled "Πληροφορική ΣΤ' Τάξη Εργαλεία" and shows a "Διαχείριση εργαλείων" section with three columns: "Αποστολή εργαλείων", "Μετακίνηση", and "Ενεργά εργαλεία". The "Αποστολή εργαλείων" column lists various tools like "Εγχειρίδιο", "Βιβλίο γλωσσών", "Γλωσσολέξη", "Γραμμή μέτρησης", "Επιμορφωτικές κάρτες", "Εργαλεία", "Επιμορφωτικά κείμενα", "Εκπαιδευτικό βιβλίο", "Καταλόγος", "Επιμορφωτικό Οδηγός Κρήτων", "Παρουσιαστικό", "Παρουσίαση", "Παράδειγμα", "Συμπεράσματα", and "Σύστημα Wiki". The "Μετακίνηση" column has arrows for moving items. The "Ενεργά εργαλεία" column lists "Αποστολές", "Αναγνώριση", "Μηνύματα", and "Συνδέσεις Δοθέντων Ταξίς". At the bottom of the video player, the progress bar shows 0:49 / 2:45.

eClass - Αποστολή Μηνυμάτων (Επικοινωνία) και Λήψη Εργασιών απο μαθητές

ΣΥΝΟΠΤΙΚΕΣ ΟΔΗΓΙΕΣ για να ξεκινήσετε την τηλεκπαίδευση



ΒΙΝΤΕΟ+

Ασύγχρονη Πλατφόρμα 'η-τάξη' ή αλλιώς 'eclass' του ΠΣΔ

[Σύνδεση ως μαθητής στο eclass και εγγραφή σε μάθημα \[Νίκου Καλύβα\] και σε μορφή pdf](#)

[ΟΔΗΓΙΕΣ e-class 2-1.pdf \[Δ. Μπερδεκα\] pdf, 14 σελ., 6.4 Mb](#)

Ασύγχρονη Πλατφόρμα 'e-me'

[Εγγραφή στην επίσημη e me με λογαριασμό του ΠΣΔ \[Νικόλας Μακροδήμος\]](#)

[Πώς δημιουργώ τάξη στην e me ΓΙΑ ΟΛΟΥΣ \[Νικόλας Μακροδήμος\]](#)

[Εισαγωγικά βίντεο, εγχειρίδιο και βήμα-βήμα οδηγίες από το ίδιο το e-me](#)

[Τα κανάλι του e-me στο youtube](#)

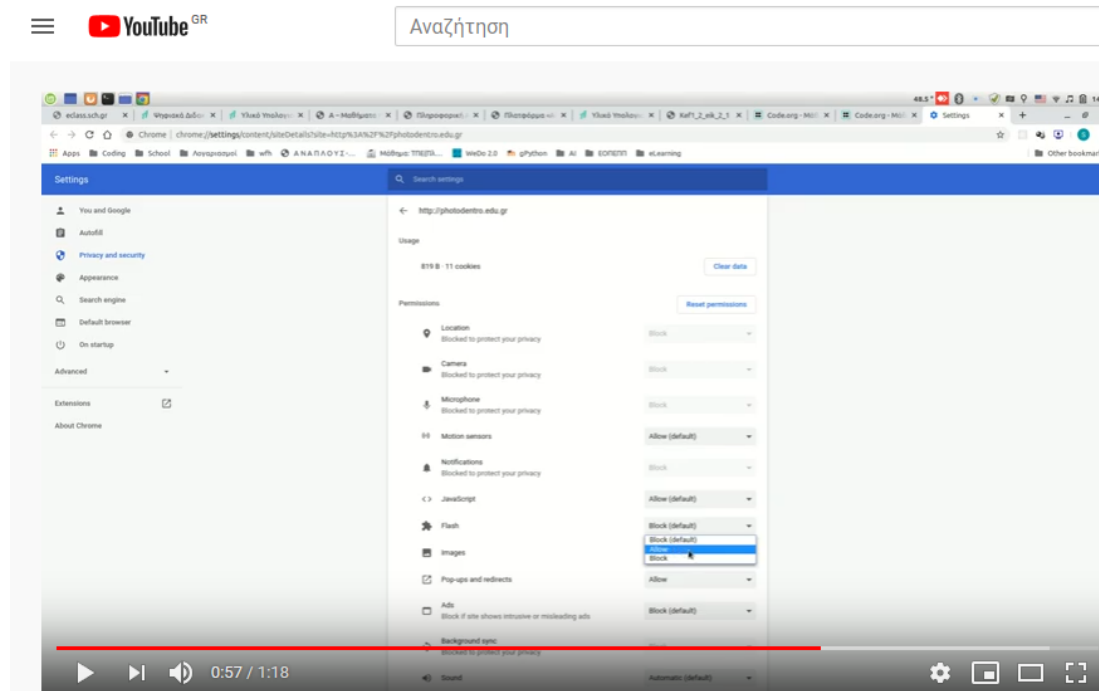
ΣΥΝΟΠΤΙΚΕΣ ΟΔΗΓΙΕΣ για να ξεκινήσετε την τηλεκπαίδευση

ΒΙΝΤΕΟ+



Λύσεις σε διάφορα προβλήματα

Δεν παίζει ο Flash (Flash is blocked/απενεργοποιημένος) [Σωτήρη Καρανάσιου]

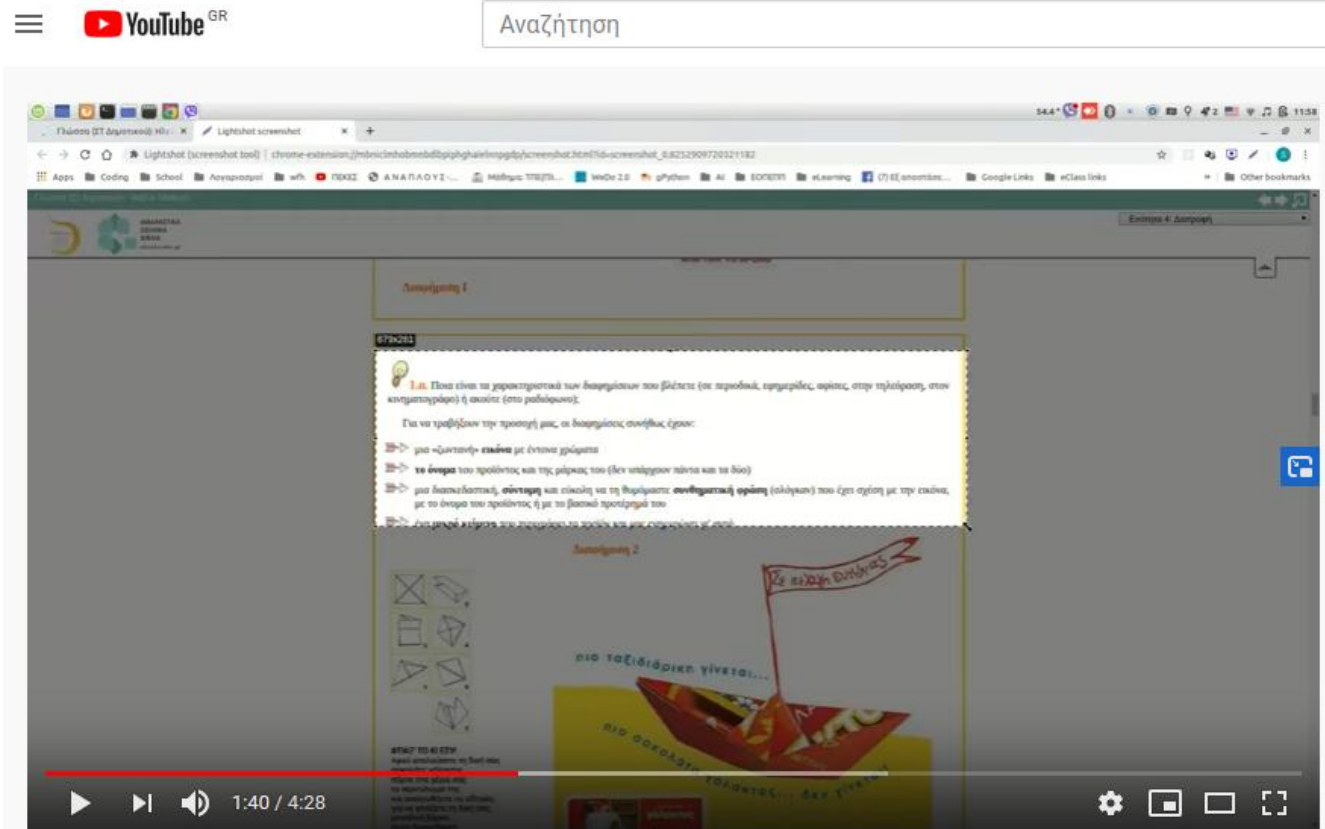


Δεν παίζει ο Flash (Flash is blocked/απενεργοποιημένος)

ΣΥΝΟΠΤΙΚΕΣ ΟΔΗΓΙΕΣ για να ξεκινήσετε την εξ αποστάσεως υποστήριξη



Αντιγραφή τμήματος οθόνης/κειμένου/φωτό σε δική μου εργασία



Αντιγραφή τμήματος οθόνης/κειμένου/φωτό σε δική μου εργασία

<https://www.youtube.com/watch?v=NV9XVKqwlCc>

HELP DESK (3μελής ομάδα σχολείου, Περιφερειακής Ενότητας, Υπουργείου)

3μελής ομάδα σχολείου / 1^ο ΕΠΙΠΕΔΟ

3μελής ομάδα περιφερειακής ενότητας / 2^ο ΕΠΙΠΕΔΟ

ΠΕΡΙΦΕΡΕΙΑΚΗ ΕΝΟΤΗΤΑ ΛΑΡΙΣΑΣ

ΠΕΡΙΦΕΡΕΙΑΚΗ ΕΝΟΤΗΤΑ ΜΑΓΝΗΣΙΑΣ & ΒΟΡΕΙΩΝ ΣΠΟΡΑΔΩΝ

ΠΕΡΙΦΕΡΕΙΑΚΗ ΕΝΟΤΗΤΑ ΤΡΙΚΑΛΩΝ

ΠΕΡΙΦΕΡΕΙΑΚΗ ΕΝΟΤΗΤΑ ΤΡΙΚΑΛΩΝ

Υπουργείου Παιδείας/ 3^ο ΕΠΙΠΕΔΟ

Κέντρο Εξυπηρέτησης (Help Desk): Στις περιπτώσεις που οι ομάδες υποστήριξης αδυνατούν να επιλύσουν κάποιο ζήτημα, μπορούν να επικοινωνούν με το Κέντρο Εξυπηρέτησης της Κεντρικής Ομάδας Τηλεκπαίδευσης (Κ.Ο.Τ.) του ΥΠΑΙΘ είτε μέσω του email: cst@minedu.gov.gr, είτε της τηλεφωνικής γραμμής **210-3443949 (8πμ-8μμ)**.



Παράδειγμα Ψηφιακού σεναρίου

<http://aesop.iep.edu.gr>

<http://aesop.iep.edu.gr/node/18465>

ΠΑΡΑΔΕΙΓΜΑ

Προσδιορίζω τα προσωπικά δεδομένα

Προστατεύω την ιδιωτική μου ζωή στο διαδίκτυο

Γενική περιγραφή περιεχομένου:

Το διαδίκτυο είναι ένα καταπληκτικό εργαλείο της σύγχρονης ψηφιακής εποχής, το οποίο μπορεί να βοηθήσει τους ανθρώπους στην καθημερινότητά τους. Πρέπει όμως να χρησιμοποιείται με μέτρο και σύνεση. Αρκετοί μαθητές δημοσιεύουν τα προσωπικά τους δεδομένα ανεξέλεγκτα, χωρίς να γνωρίζουν τον κίνδυνο στον οποίο μπορούν να εκτεθούν.

Αφίσα την οποία δημιούργησε μαθητής δημοτικού σχολείου για τον 1ο Πανελλήνιο Διαγωνισμό Αφίσας και Βίντεο (2015) με τίτλο: «Σκέφτομαι πριν δημοσιεύσω», της Αρχής Προστασίας Δεδομένων Προσωπικού Χαρακτήρα.

Το ψηφιακό σενάριο εντάσσεται στη θεματική ενότητα «Επικοινωνιών Ηλεκτρονικά» της Ε' τάξης δημοτικού, του προγράμματος σπουδών των δημοτικών με Ενιαίο Αναμορφωμένο Εκπαιδευτικό Πρόγραμμα (ΕΑΕΠ) (ΦΕΚ/1139/28-7-2010).



☑ ☑ ☑ ☐ ☐ Μέτριας δυσκολίας

Εκπαιδευτική Βαθμίδα που απευθύνεται το σενάριο:

Δημοτικό

Θεματική Ταξινόμια:

Πληροφορική > Ασφάλεια δεδομένων > Προσωπικά δεδομένα

Τύπος Διαδραστικότητας:

Ενεργός μάθηση

Επίπεδο Διαδραστικότητας:

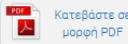
μεσαίο

Προτεινόμενη ηλικιακή ομάδα:

-6 6-9 **9-12** 12-15 15-18 18-25 25+

Ασφαλώς στο Διαδίκτυο

1 ώρα



Φάσεις Ψηφιακού Σεναρίου:

- ✓ Φάση 1: Προσδιορίζω τα προσωπικά δεδομένα 30 λεπτά
Χώρος Διεξαγωγής: Εργαστήριο Πληροφορικής
- ✓ Φάση 2: Προστατεύω την ιδιωτική μου ζωή στο διαδίκτυο 15 λεπτά
Χώρος Διεξαγωγής: Εργαστήριο Πληροφορικής

Διδακτικοί Στόχοι:

1. Να αναγνωρίζουν τα προσωπικά δεδομένα
2. Να αντιμετωπίζουν τη χρήση του Διαδικτύου με ευαισθησία σε θέματα προστασίας τω
3. Να εφαρμόζουν απλές πρακτικές συμβουλές για να προστατευτούν από τους κινδύνους

Λέξεις κλειδιά που χαρακτηρίζουν τη θεματική του σεναρίου:

προσωπικά δεδομένα, Αναγνώριση των κινδύνων που εγκυμονεί η παρουσίαση προσωπικ

Υλικοτεχνική υποδομή:

Εργαστήριο πληροφορικής (σύνδεση στο διαδίκτυο, ένας ή δύο μαθητές / υπολογιστή)

Προστατεύω τον εαυτό μου στο Διαδίκτυο

Επιλέξτε την κατάλληλη λέξη που υπάρχει στο τέλος κάθε πρότασης.

Δυσκόλεψε τους «κακούς» του διαδικτύου. Δημιούργησε έναν ισχυρό κωδικό. Μη βάζεις για κωδικό τα/το..... γενθλιά σου, αγαπημένο σου φαγητό

Κάνετην ιστοσελίδα. αποσύνδεση, κλείσιμο

Συμβουλευσου από τους.....σου για ό,τι δε γνωρίζεις. φίλους, γονείς

Σκέψου πριν..... δημοσιεύσεις, σερφάρεις.


Έλεγχος απαντήσεων

Ασφαλώς στο Διαδίκτυο

1 ώρα



Ο εφιάλτης



Φωτογραφίες στο διαδίκτυο

Ο Πάννης είναι μαθητής της Ε' τάξης Δημοτικού. Στην εκπαιδευτική επίσκεψη της τάξης του στον Όλυμπο, αποφάσισε να πάρει μαζί του τη φωτογραφική μηχανή. Την επόμενη μέρα, τις φωτογραφίες που έβγαλε τις μετέφερε στον υπολογιστή του. Αφού τις οργάνωσε στον προσωπικό του φάκελο, «ανεβάζει» ορισμένες φωτογραφίες με τους συμμαθητές του στην ιστοσελίδα κοινωνικής δικτύωσης της μητέρας του. Όμως ένας από τους συμμαθητές του, δεν ήθελε να δημοσιοποιηθεί η φωτογραφία στην οποία ήταν και αυτός. Ο Πάννης δεν είχε ενημερώσει τους συμμαθητές του και την μητέρα του, γι' αυτή την πρωτοβουλία. Τι πρέπει να κάνει ο Πάννης;

- Να ρωτήσει εκπρόθεσμα το φίλο του εάν επιθυμεί η φωτογραφία να παραμείνει στο διαδίκτυο.
- Να αφήσει τις φωτογραφίες όπως έχουν.
- Να διαγράψει όλες τις φωτογραφίες που «ανεβάζει».
- Να διαγράψει τη συγκεκριμένη φωτογραφία.

Έλεγχος απαντήσεων

Όταν συμπληρώω μια on-line φόρμα για να συμμετέχω σε ένα διαγωνισμό, πρέπει να δώσω με ακρίβεια τα μου.

Στο σχολείο υπάρχει ηλεκτρονικό αρχείο με τα όλων των μαθητών.

Τα δεδομένα που αφορούν την υγεία μου (π.χ. εξετάσεις, φάρμακα που λαμβάνω) χαρακτηρίζονται ως

Κατά την εγγραφή μου σε μια ομάδα (π.χ. ποδοσφαίρου, μπάσκετ, τζούντο κτλ), πρέπει να δώσω

Έλεγχος Απαντήσεων

στοιχεία

φίλο

προσωπικά δεδομένα

ιστορικό υγείας

αριθμού τηλεφώνου

ευαισθησία

διεύθυνση

ψευδώνυμο

Μαθησιακά αντικείμενα (το Φωτόδεντρο)

NEA

Ψηφιακό Σχολείο
ΨΗΦΙΑΚΟ
ΕΚΠΑΙΔΕΥΤΙΚΟ
ΠΕΡΙΕΧΟΜΕΝΟ

ΔΙΑΔΡΑΣΤΙΚΑ
ΣΧΟΛΙΚΑ ΒΙΒΛΙΑ

ΦΩΤΟΔΕΝΤΡΟ
Εθνικός Συσσωρευτής
Εκπαιδευτικού Περιεχομένου

«e-me»
Ψηφιακή Εκπαιδευτική
ΠΛΑΤΦΟΡΜΑ

ΥΠΟ
ΚΑΤΑΣΚΕΥΗ

IVE
ΕΛΛΗΝΙΚΗ ΔΗΜΟΚΡΑΤΙΑ
Υπουργείο Παιδείας & Θρησκευμάτων

ΕΥΡΩΠΑΪΚΟ ΠΡΟΓΡΑΜΜΑ
ΑΝΑΠΤΥΞΗΣ ΚΑΙ ΑΝΤΑΓΩΝΙΣΤΙΚΟΤΗΤΑΣ
ΕΥΡΩΠΑΪΚΟ ΚΕΝΤΡΟ ΔΙΑΣΥΝΕΡΓΕΙΑΣ
ΕΡΕΥΝΑΣ ΚΑΙ ΔΕΞΙΟΤΗΤΩΝ
ΕΣΠΑ
2007-2013

Το έργο «Ψηφιακή Εκπαιδευτική Πλατφόρμα, Διαδραστικά Βιβλία και Αποθετήριο Μαθησιακών Αντικειμένων» συγχρηματοδοτείται από την Ευρωπαϊκή Ένωση (ΕΚΤ) και το Ελληνικό Δημόσιο στο πλαίσιο του ΕΠ «Εκπαίδευση και Δια Βίου Μάθηση» του ΕΣΠΑ 2007-2013 και υλοποιείται από το ΙΤΥΕ «ΔΙΟΦΑΝΤΟΣ».

<http://photodentro.edu.gr>

ΤΙ ΕΙΝΑΙ ΤΟ ΦΩΤΟΔΕΝΤΡΟ / ΜΑΘΗΣΙΑΚΑ ΑΝΤΙΚΕΙΜΕΝΑ;

Το Φωτόδεντρο > Μαθησιακά Αντικείμενα (Photodentro LOR) είναι το Πανελλήνιο Αποθετήριο Μαθησιακών Αντικειμένων για την πρωτοβάθμια και τη δευτεροβάθμια εκπαίδευση. Το Φωτόδεντρο είναι ανοιχτό σε όλους, μαθητές, δασκάλους, γονείς αλλά και κάθε ενδιαφερόμενο.

Είναι το πρώτο από τα ψηφιακά αποθετήρια Ανοιχτών Εκπαιδευτικών Πόρων της οικογένειας «Φωτόδεντρο» και αποτελεί κεντρική e-υπηρεσία του ΥΠΠΕΘ για την οργάνωση και τη διάθεση του ψηφιακού εκπαιδευτικού περιεχομένου στη σχολική κοινότητα.





Φωτόδεντρο

ΕΚΠΑΙΔΕΥΤΙΚΑ ΒΙΝΤΕΟ

photodentro.edu.gr/video

Οι συλλογές Εκπαιδευτικών Βίντεο

Συλλογές

Εκπαιδευτική Τηλεόραση Energy BITS Ψηφιακό Σχολείο/Βίντεο

Εκπαιδευτική Τηλεόραση



Συλλογές

Εκπαιδευτική Τηλεόραση Energy BITS Ψηφιακό Σχολείο/Βίντεο

Energy BITS



700 μικρής διάρκειας βίντεο της Εκπαιδευτικής Τηλεόρασης





Φωτόδεντρο ΧΡΗΣΤΩΝ

photodentro.edu.gr/ugc



Η Δικτυακή Εκπαιδευτική Πύλη
του Υπουργείου Παιδείας & Θρησκευμάτων,
Πολιτισμού & Αθλητισμού



el en

116
Μέλη 9 από
Αρχειωμένα

Αναζητήστε το μαθησιακό αντικείμενο που επιθυμείτε:

Γράψτε μία ή περισσότερες λέξεις που περιγράφουν το αντικείμενο...



ή

Πλοηγηθείτε επιλέγοντας έναν από τους παρακάτω τρόπους:


ΣΥΛΛΟΓΕΣ


ΘΕΜΑΤΙΚΗ ΠΕΡΙΟΧΗ

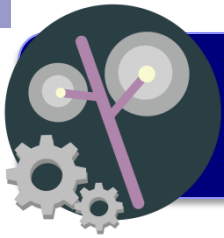

ΤΥΠΟΣ ΑΝΤΙΚΕΙΜΕΝΟΥ

ΕΚΠΑΙΔΕΥΤΙΚΗ ΒΑΘΜΙΔΑ
 ΗΛΙΚΙΑ ΜΑΘΗΤΗ
 ΓΛΩΣΣΑ
 ΘΕΜΑΤΙΚΗ ΠΕΡΙΟΧΗ
ΜΕ ΦΙΛΤΡΑ



Photodentro UGC (powered by eSpace)

Το έργο «Ψηφιακή Εκπαιδευτική Πλατφόρμα, Διαδραστικά Βιβλία και Αποθετήριο Μαθησιακών Αντικειμένων» συγχρηματοδοτείται από την Ευρωπαϊκή Ένωση (ΕΚΤ) και το Ελληνικό Δημόσιο στο πλαίσιο του ΕΠ «Εκπαίδευση και Δια Βίου Μάθηση» του ΕΣΠΑ 2007-2013 και υλοποιείται από το ΙΤΥΕ «ΔΙΟΦΑΝΤΟΣ».



Φωτόδεντρο

EDUSOFT

photodentro.edu.gr/edusoft



Φωτόδεντρο
ΕΞΩΤΕΡΙΚΕΣ ΠΗΓΕΣ

photodentro.edu.gr/mext

Συλλογές Πολιτισμικού Περιεχομένου



**Ψηφιακές Συλλογές Μουσείων,
Πολιτιστικών Ιδρυμάτων κ.α.**



**Συσώρευση Εκπαιδευτικών
Μεταδεδομένων**

Δημιουργικό διαδίκτυο



Ένας ενδεικτικός ορισμός για το τι είναι το δημιουργικό διαδίκτυο θα μπορούσε να είναι ο παρακάτω:

«Δημιουργικό διαδίκτυο είναι η δημιουργική αξιοποίηση των υπηρεσιών του διαδικτύου για εκπαιδευτικούς, μορφωτικούς και ψυχαγωγικούς σκοπούς, που διεξάγεται εντός της σχολικής κοινότητας και σε οικογενειακό περιβάλλον, εμπριέχοντας δραστηριότητες με ψυχαγωγικό, εκπαιδευτικό και παιδαγωγικό σχεδιασμό, και συμβάλλοντας έτσι στη γενικότερη ανάπτυξη της κοινωνικότητας των παιδιών και των εφήβων»
(Καπανιάρης, Τσίτσικα 2019).



Google Arts & Culture

Explore stories from around the world

Tracey Miles at the Barcelona 1992 Olympics
The Olympic Museum



Daily digest Fri, Oct 13

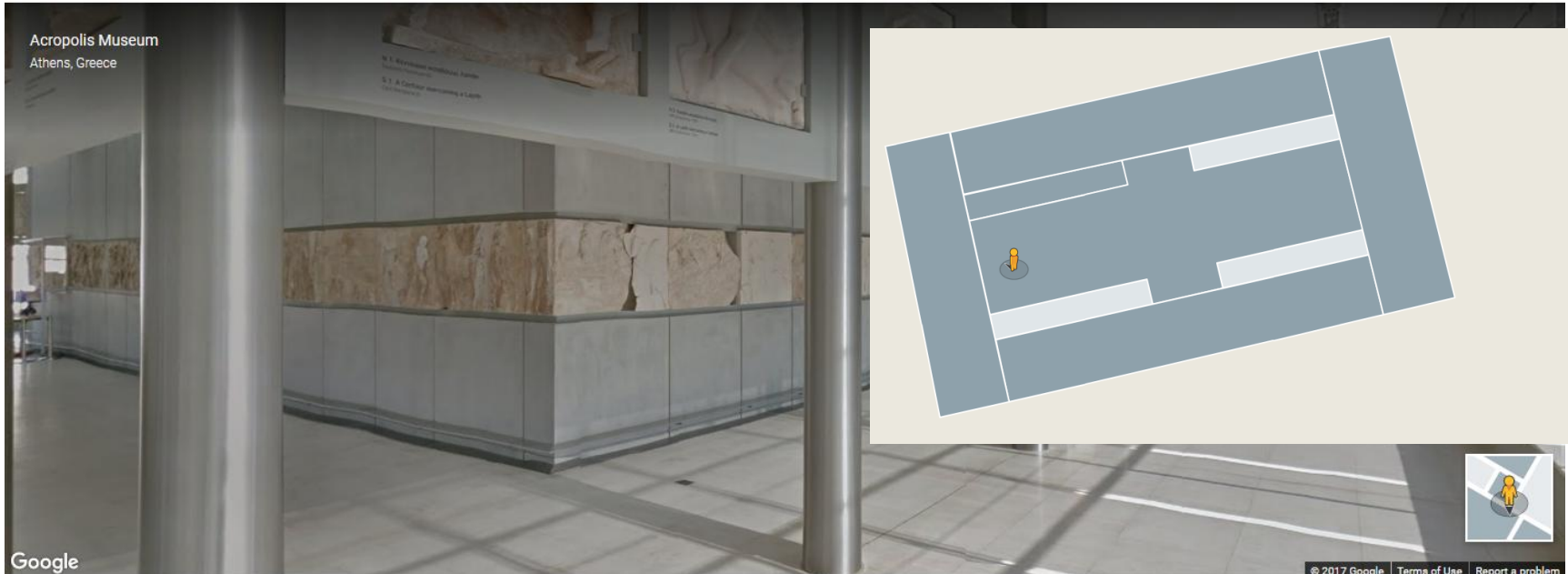


https://www.google.com/culturalinstitute/beta/asset/tracey-miles-barcelona-1992/aQH_BLVfd4Vr2g

<https://www.google.com/culturalinstitute/beta/>

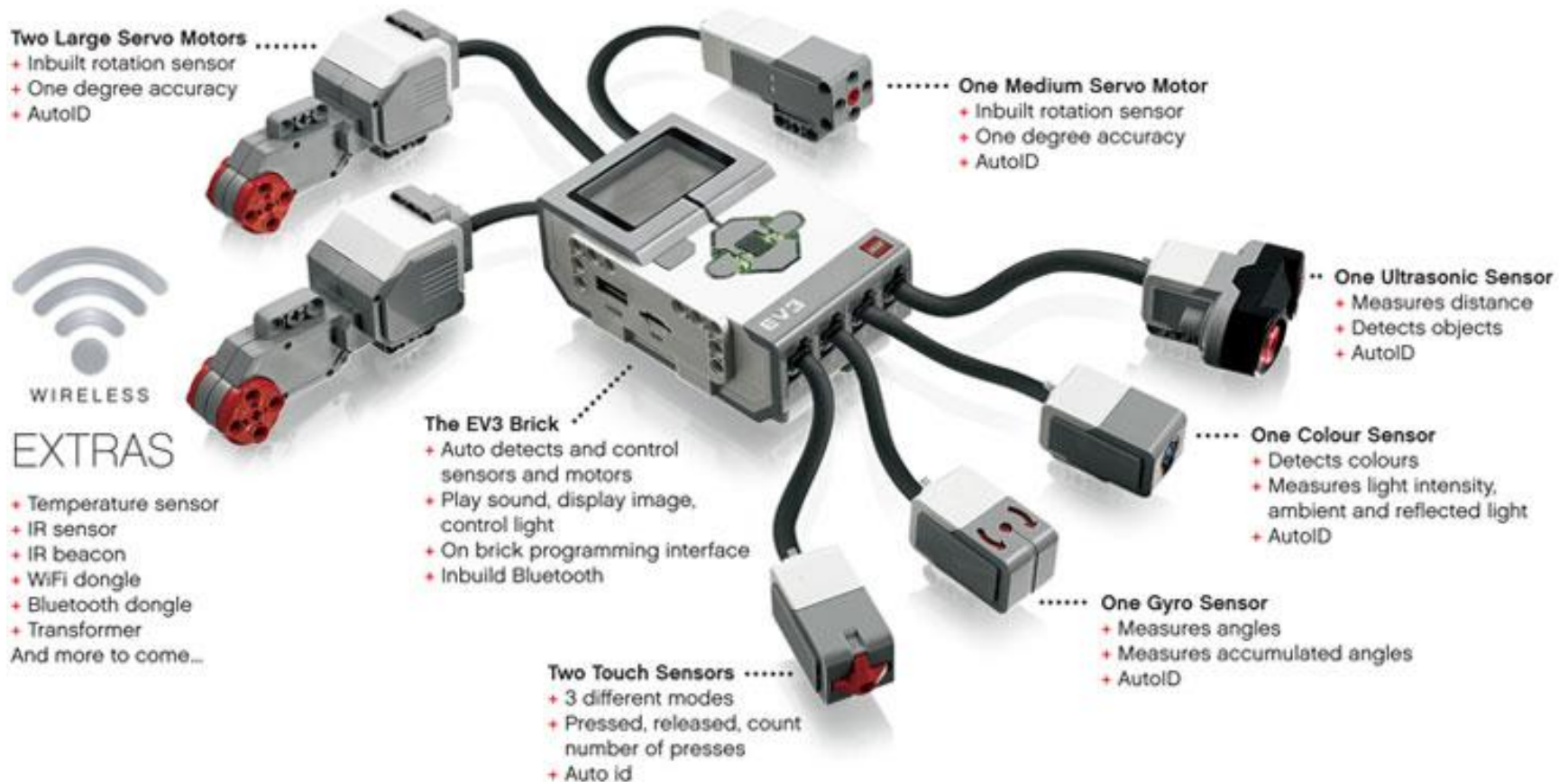
← Google Arts & Culture

🔍 SIGN IN



<https://www.google.com/culturalinstitute/beta/streetview/acropolis-museum/lwFUpQvIJ1QDVA>

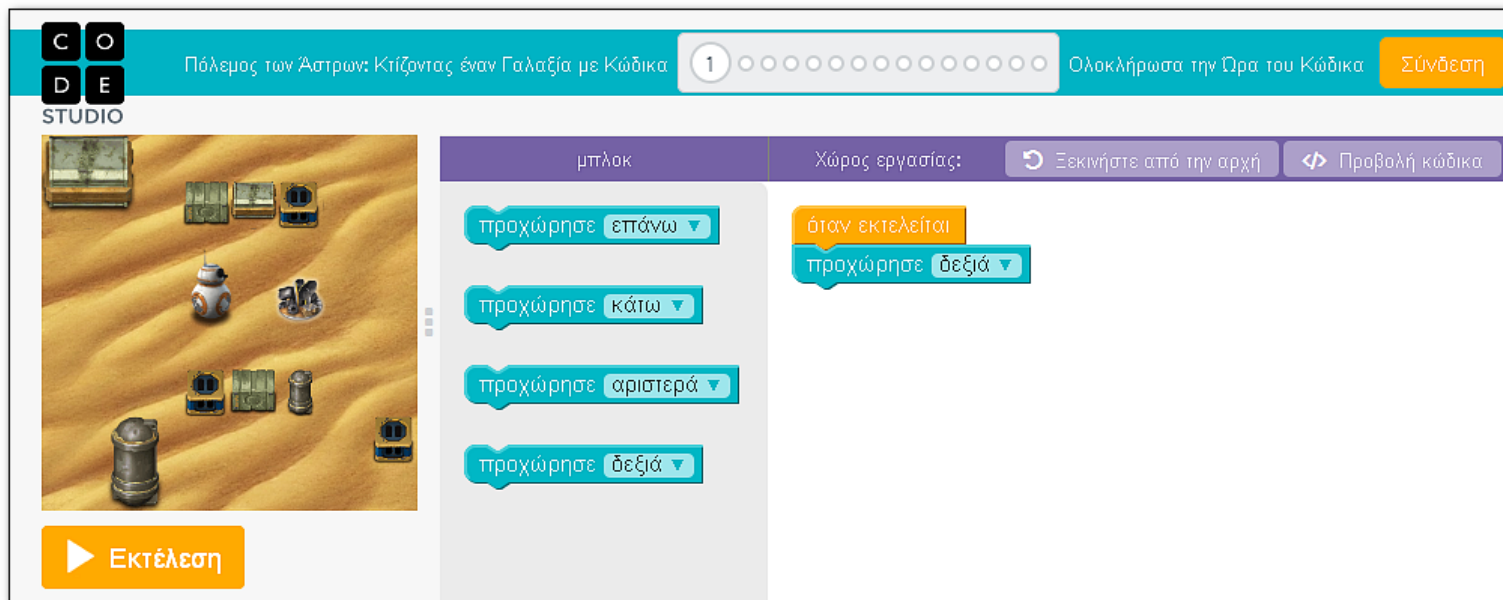
EV3 Εκπαιδευτική Ρομποτική



Οπτικός προγραμματισμός: Μία νέα δημιουργική πρόταση για παιχνίδι και μάθηση

Η ώρα του κώδικα – CODE STUDIO (<https://studio.code.org/>)

Όλες οι εφαρμογές του διαδικτυακού λογισμικού προσφέρουν τη δυνατότητα βοήθειας (tutorial) σε μορφή βίντεο ή οδηγιών με βήματα, ώστε οι μαθητές/τριες να μάθουν τα πρώτα βήματα προγραμματισμού (κώδικα) χρησιμοποιώντας τη λογική των οπτικών μπλοκ (Blockly), όπως αντίστοιχα περιβάλλοντα οπτικού προγραμματισμού με την τεχνική «σύρε και άφησε» (drag and drop).



Οπτικός προγραμματισμός: Μία νέα δημιουργική πρόταση για παιχνίδι και μάθηση




Προγραμματίζω με το Minecraft

<https://code.org/mc>

Στην συγκεκριμένη εφαρμογή οι μαθητές/τριες μπορούν να οδηγήσουν τον Στιβ ή τον Άλεξ σε μια περιπέτεια μέσα από τον κόσμο του Minecraft.



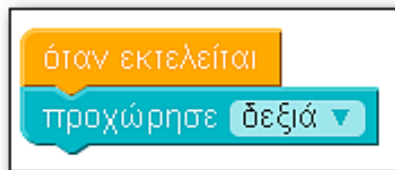
Οπτικός προγραμματισμός: Μία νέα δημιουργική πρόταση για παιχνίδι και μάθηση




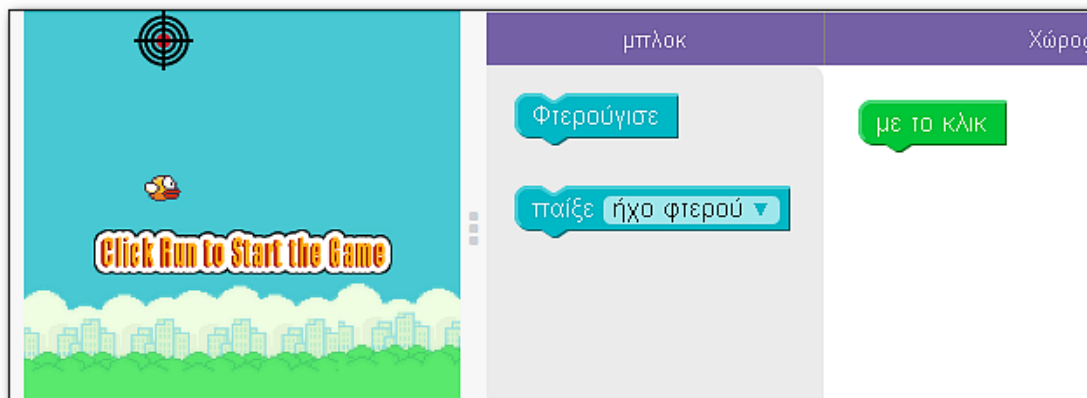
Προγραμματίζω με το STARWARS Πόλεμος των άστρων: Κτίζοντας έναν γαλαξία με κώδικα

<https://code.org/starwars>

Μέσω της εφαρμογής «Πόλεμος των άστρων: Κτίζοντας έναν γαλαξία με κώδικα» οι μαθητές/τριες μαθαίνουν πώς να προγραμματίζουν ανδροειδή και να δημιουργούν τον δικό τους πόλεμο των άστρων σε έναν γαλαξία πολύ - πολύ μακριά. Μετά από δεκαπέντε σταθμούς εκμάθησης και εξέλιξης προγραμματιστικών συμβάντων ο/η μαθητής/τρια γίνεται ο μοναδικός R2-D2.



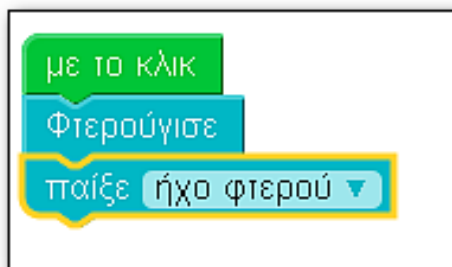
Οπτικός προγραμματισμός: Μία νέα δημιουργική πρόταση για παιχνίδι και μάθηση



Προγραμματίζω με τα FlappyBird

<https://studio.code.org/flappy/1>

Μέσω της διαδικασίας του προγραμματισμού ο/η μαθητής/τρια μπορεί να κάνει ένα πουλί να φτερουγίσει ή να ακουστούν διάφοροι ήχοι, μέσω της προσθήκης των κατάλληλων πλακιδίων σε εννιά σταθμούς εκμάθησης.

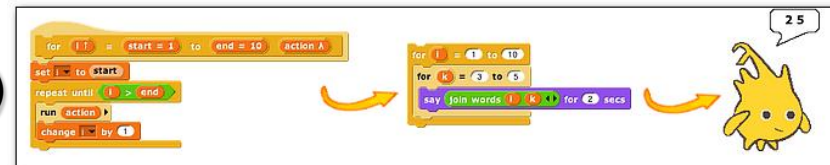


Οπτικός προγραμματισμός: Μία νέα δημιουργική πρόταση για παιχνίδι και μάθηση

Το ελεύθερο περιβάλλον οπτικού προγραμματισμού Scratch
(<http://scratch.mit.edu>)



Το λογισμικό Byob (Build Your Own Blocks)
(<http://byob.berkeley.edu/>)



Το διαδικτυακό λογισμικό Kodu
(<http://research.microsoft.com/en-us/projects/kodu/>)



Το διαδικτυακό λογισμικό Yenka Programming
(http://www.yenka.com/en/Yenka_Programming/)





W-i-book

<http://i-nous.org/>

Δημιουργώντας
εμπλουτισμένα βιβλία



Εκδήλωση Ενδιαφέροντος English

η εκπαίδευση μπορεί να αλλάξει τον κόσμο...

NOUS
Ινστιτούτο ψηφιακής μάθησης & επικοινωνίας

digital storytelling for primary schools
NOUS stories

Προφίλ Νέα Εκπαιδευτικά Προγράμματα Σχολεία Βιβλιοθήκες Λογισμικό Πλατφόρμα NOUSA Ειδική Αγωγή Επικοινωνία

Ποιοι είμαστε
Το ινστιτούτο «NOUS» έχει σαν σκοπό να προάγει τη μάθηση και την επικοινωνία μέσω υπολογιστή με τη χρήση σύγχρονων εκπαιδευτικών μεθόδων. [Περισσότερα >>](#)

Παιδαγωγικά Προγράμματα
Εκπαιδευτικά προγράμματα ψηφιακής μάθησης και ασφάλειας στο διαδίκτυο για σχολεία. Το προγράμματά είναι

ΕΡΓΑΣΤΗΡΙΟ ΚΟΙΝΩΝΙΚΗΣ ΠΑΙΔΑΓΩΓΙΚΗΣ
με χρήση εκπαιδευτικής τεχνολογίας
Laboratory for social pedagogy
with the use of educational technology

NOUS, Ινστιτούτο ψηφιακής μάθησης & επικοινωνίας

Οκτώβριος

Προγράμματα ψηφιακής μάθησης για δημοτικά σχολεία


5ος χρόνος
6.000 μαθητές ετησίως

η εκπαιδευτική τεχνολογία βοηθάει στη μάθηση

...ve the people
...τε πληροφορίες [εδώ](#).

●○○○○○○○○○○○○○○○○○○

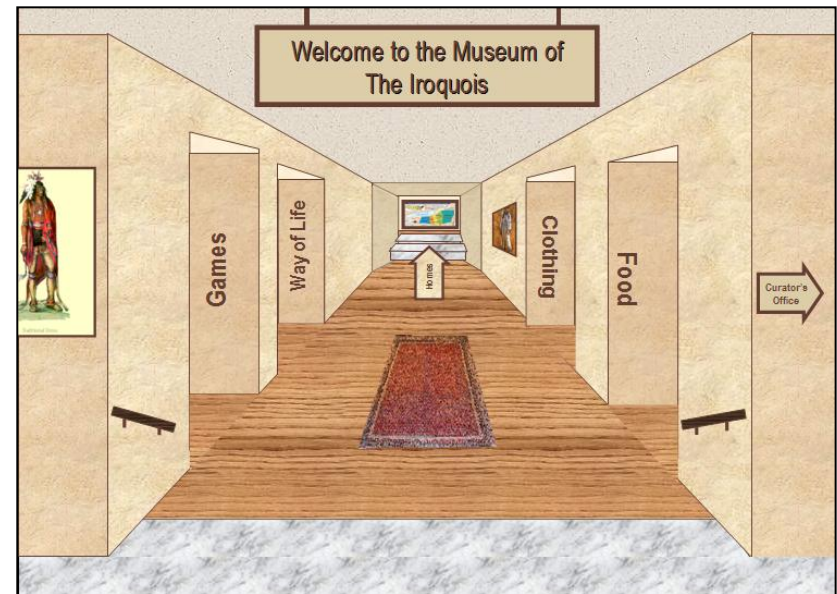
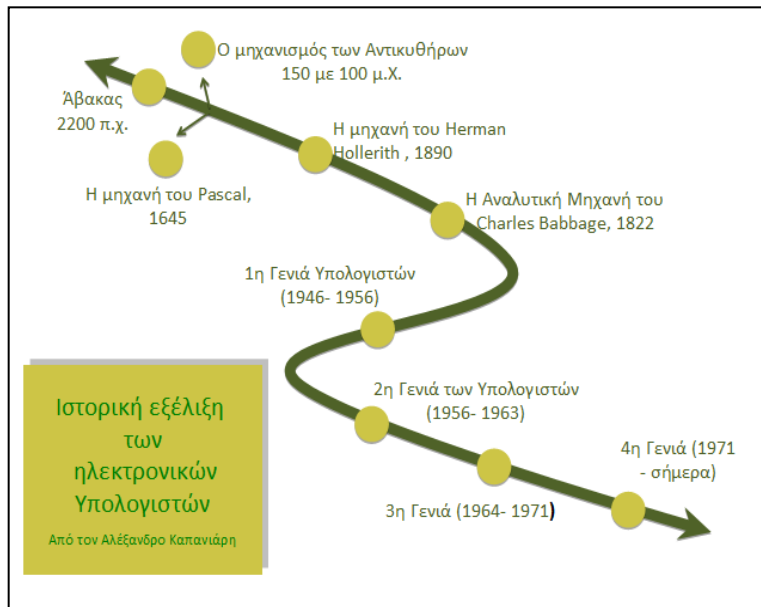
😊



Αξιοποίηση εργαλείων γραφείου (power point) για δημιουργία εκπαιδευτικών λογισμικών

Προτεινόμενες
εκπαιδευτικές
δραστηριότητες

Η περίπτωση των εικονικών μουσείων
Η περίπτωση της χρονογραμμής (time line)

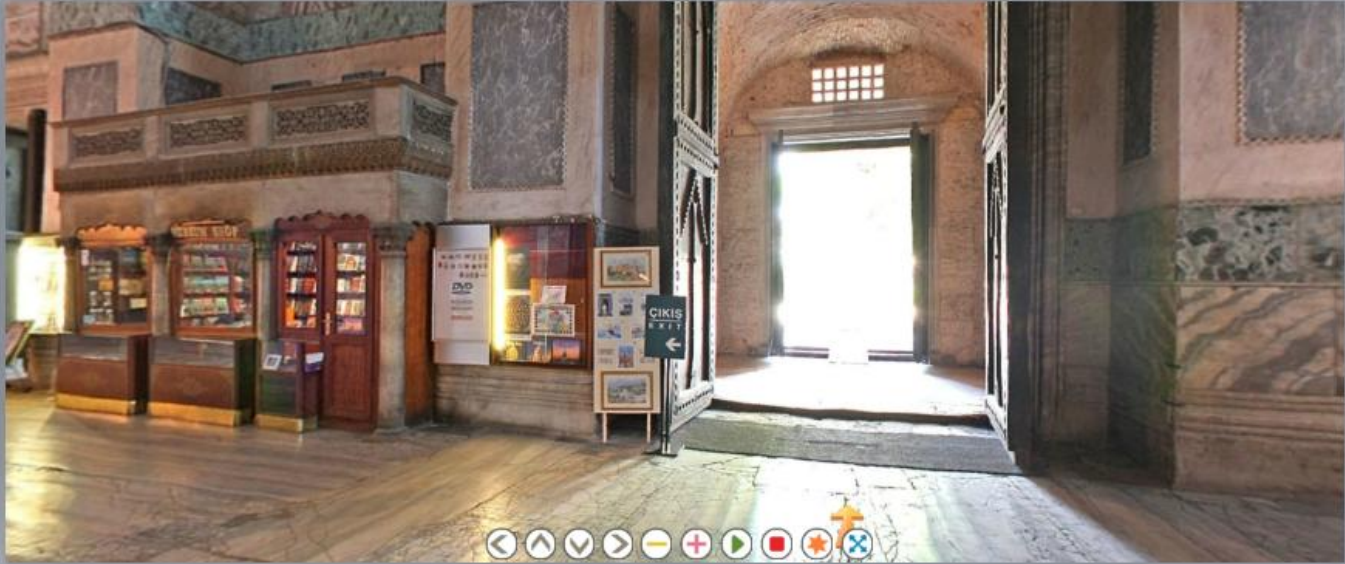


<http://christykeeler.com/EducationalVirtualMuseums.html>

ΕΦΗΒΕΙΑ & ΜΜΕ - ΔΙΑΔΙΚΤΥΟ

DİĞER SANAL TURLAR / OTHER VIRTUAL TOURS


Φραγή...




Hagia Sophia Museum

Hagia Sophia is one of the greatest surviving examples of Byzantine architecture. Of great artistic value was its decorated interior with mosaics and marble pillars and coverings. The temple itself was so richly and artistically decorated that Justinian proclaimed, "Solomon, I have outdone thee!" (Νεβικηκά σε Σολομών). Justinian himself had overseen the completion of the greatest cathedral ever built up to that time, and it was to remain the largest cathedral for 1,000 years up until the completion of the Hagia Sophia in Constantinople.

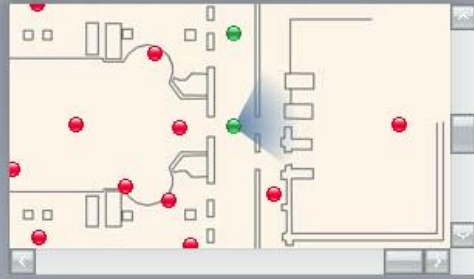
Big Hall - II



Big Hall - I



Big Hall - II



Hagia Sophia Virtual Tour © 2008

Εικονική περιήγηση στην Αγία Σοφία www.360TR.com

https://www.360tr.com/34_istanbul/ayasofya/english/

Αλέξανδρος Γ. Καπανιάρης
PhD, M.A., M.ed. Πληροφορικός - Πολιτισμολόγος
Διδάσκων στο Τμήμα Ψηφιακών Συστημάτων Πανεπιστημίου Πειραιώς

Ψηφιακός Θησαυρός
Ελληνικής Ιστορίας και Πολιτισμού

EIE
ΕΘΝΙΚΟ ΙΔΡΥΜΑ ΕΡΕΥΝΩΝ

ΠΑΝΔΕΚΤΗΣ

Ο ΠΑΝΔΕΚΤΗΣ

Περιήγηση
-----Επιλέξτε Συλλογή-----

Αναζήτηση
Σύνθετη Αναζήτηση

- Νεοελληνική Εικονιστική Προσωπογραφία
- Ταξιδιωτική Γραμματεία, 15ος-19ος αιώνας
- Τεκμήρια Ελληνικής Χαρτογραφίας
- Μετονομασίες των Οικισμών της Ελλάδας
- Αρχείο Εραλδικών Μνημείων του Ελλαδικού Χώρου
- Έλληνες Ζωγράφοι μετά την Άλωση, 1450-1830
- Οι Λειτουργοί της Ανώτατης, Μέσης και Δημοτικής Εκπαίδευσης (19ος αι.)
- Ελληνικός Τύπος του Εξωτερικού
- Βιομηχανικές και Βιοτεχνικές Επιχειρήσεις στο Αιγαίο
- Μοναστηριακά αρχεία - Εγγραφα Αγίου Όρους και Πάτμου
- Αρχαίες Ελληνικές και Λατινικές Επιγραφές
- Μακεδονικό Βασίλειο: Τα χάλκινα νομίσματα

Καλωσήρθατε στον ΠΑΝΔΕΚΤΗ!

<http://pandektis.ekt.gr/pandektis/>

Ψηφιακά αποθετήρια πολιτισμού



Η ελληνική πολιτιστική κληρονομιά
στον δημόσιο ψηφιακό χώρο



Εντάξτε τη συλλογή σας στο SearchCulture.gr

[Μάθετε περισσότερα](#)

[Δηλώστε ενδιαφέρον](#)



Αναζήτηση



Πλοήγηση



Φορείς και συλλογές



Σχετικά

ΕΛ • EN

Πληκτρολογήστε λέξη ή φράση

Σε όλα τα πεδία



Αναζήτηση

Καθαρισμός

Αναζήτηση σε όλες τις συλλογές



Επιλέξτε ΕΚΤ τύπους

Επιλέξτε άδεια χρήσης ψηφιακού περιεχομένου



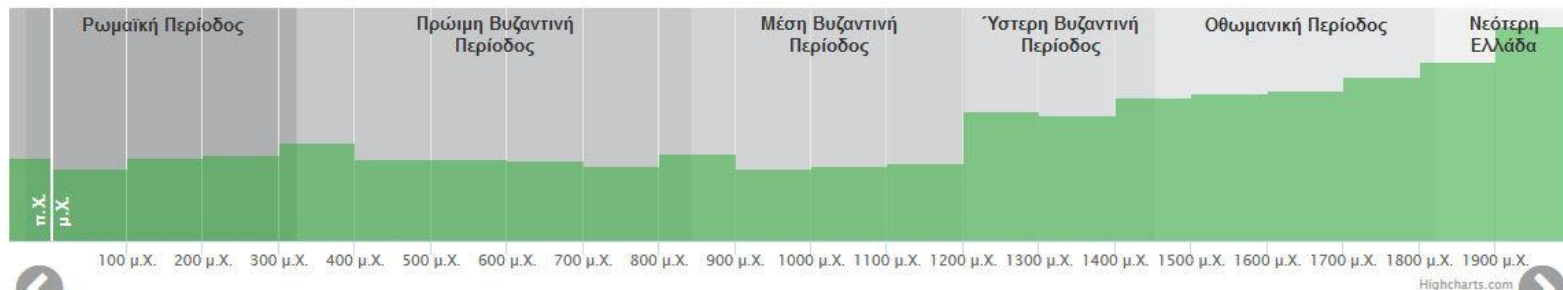
Επιλέξτε ΕΚΤ ιστορική περίοδο



Ιστορική περίοδος



Αναζήτηση αυστηρώς μέσα στα όρια ιστορικών περιόδων ή χρονολογικών διαστημάτων

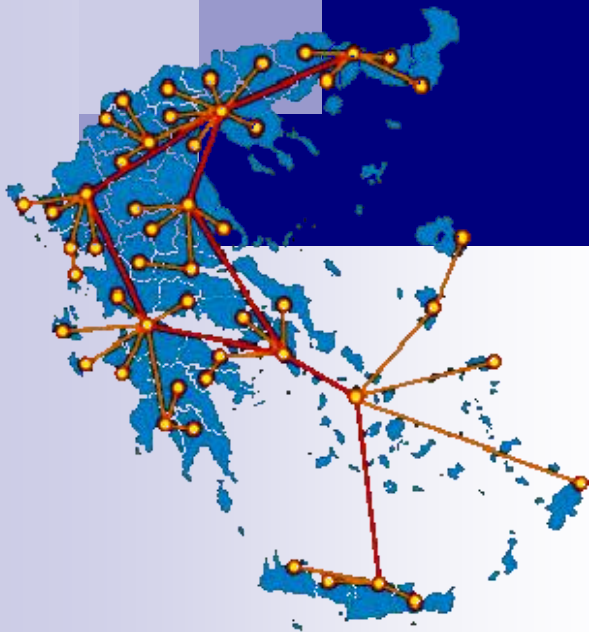


<https://www.searchculture.gr/>

ΠΕΡΙΦΕΡΕΙΑΚΟ ΚΕΝΤΡΟ ΕΚΠΑΙΔΕΥΤΙΚΟΥ ΣΧΕΔΙΑΣΜΟΥ ΘΕΣΣΑΛΙΑΣ



Σας ευχαριστώ



Δρ Αλέξανδρος Καπανιάρης

Μεταδιδακτορικός Ερευνητής (Post Doc) Δ.Π.Θ.

Συντονιστής Εκπαιδευτικού Έργου Πληροφορικής (ΠΕ86) Θεσσαλίας